



**M & R**  
Consultores  
**ESOMAR**  
member

×

# SISTEMA DE MONITOREO DE LA OPINIÓN PÚBLICA

# SISMO

## EDICIÓN 67

×

CORRESPONDIENTE AL TERCER CUATRIMESTRE 2021

## PRESENTACIÓN DE RESULTADOS

×

EMBARGADO HASTA EL MARTES 25 DE  
ENERO 2022 A LAS 8:00 AM.

×

**SISMO**  
Sistema de Monitoreo de la Opinión Pública  
**20 ANIVERSARIO**

MANAGUA NICARAGUA; ENERO 2022

# Ficha Técnica



## PERIODO DE LEVANTAMIENTO

- Del 08 al 18 de enero 2022

## SUJETO DE ESTUDIO

- Ambos sexo
- 16 años de edad a más
- Último cumpleaños presente en el hogar

## COBERTURA

- Nacional:
- 15 Departamentos
- 2 Regiones autónomas
- 134 puntos muestrales

## TÉCNICA DE RECOLECCIÓN

- Entrevistas: cara a cara
- Instrumento: estructurado
- Recolección: tiempo real; equipos móviles

## UNIVERSO Y MUESTRA

- Universo:
- Tamaño de Muestra: 1,585
- Margen de error: +/- 2.5
- Nivel de Confianza 95.5%
- Índice de Rechazo: 1.0%

# Valores que guían la conducta de los Nicaragüenses al iniciar 2022



## Índices

### Paz y Estabilidad

190.4

TENDENCIA	
Nov.21	Ago.21
191.3	185.4

### Tolerancia

130.7

### Confianza en el futuro de la economía

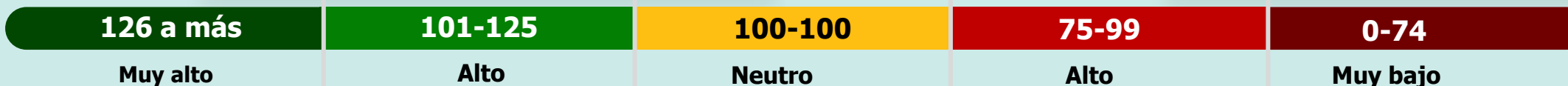
122.4

TENDENCIA	
Nov.21	Ago.21
115.3	106.4

### Estado de Ánimo

164.5

TENDENCIA	
Nov.21	Ago.21
156.9	153.7



Los valores son los principios, virtudes o cualidades que caracterizan a una persona, una acción o un objeto que se consideran típicamente positivos o de gran importancia para un grupo social.

×

**90.5%**



**Manifiesta que el progreso y bienestar de Nicaragua depende de las relaciones con todos los países.**

**Por el contrario el**

**6.5%**

**Considera que depende solamente de las relaciones de los EEUU**



×



Aprueba las recientes relaciones diplomáticas establecidas entre el gobierno de Nicaragua y China



Por el contrario el

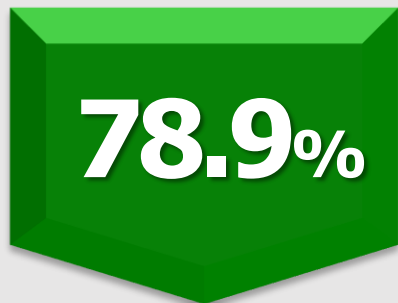


Desaprueba esta relación

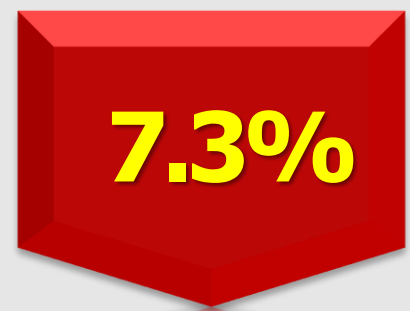


La relación con China genera...

Mucha Esperanza



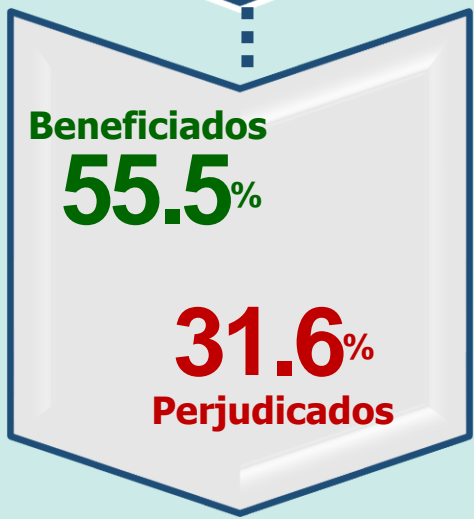
Ninguna Esperanza



# Expectativas Canal Interoceánico



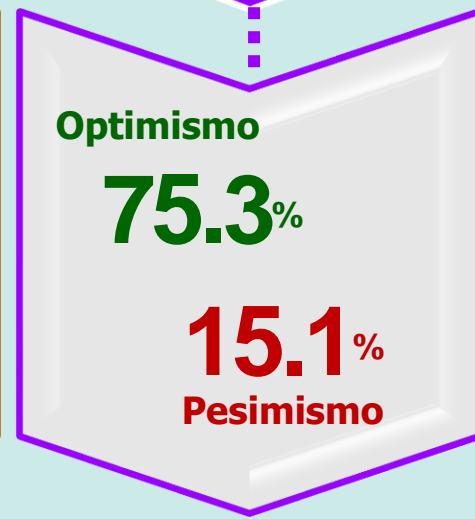
Considera que los dueños de las propiedades por donde pasaría el canal serán..



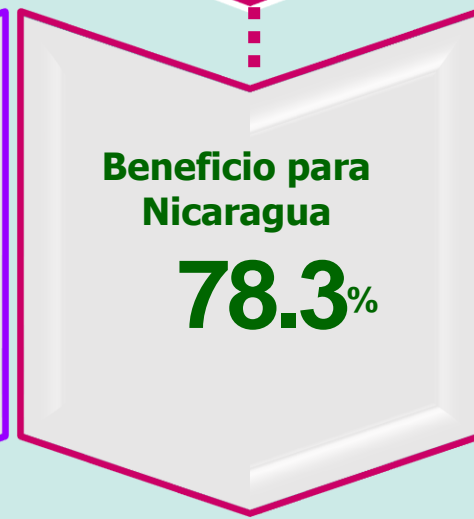
Considera que el lago de Nicaragua se...



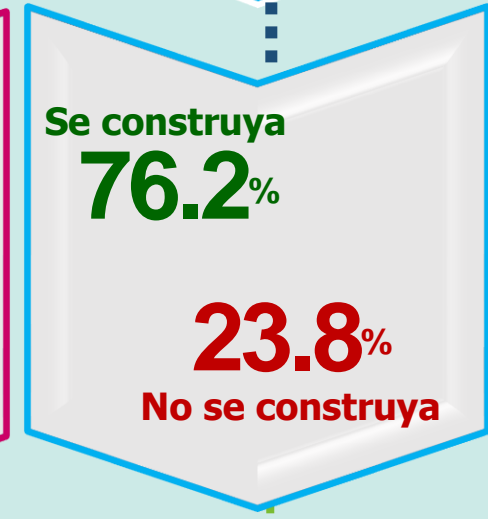
La construcción del canal provoca...



Considera que la construcción del canal será de...



Los nicaragüenses quieren que el canal...



# Percepción de los nicaragüenses de...



**POSITIVA**

**NEGATIVA**

**INDIFERENTE**




**CHINA**

**69.0%**

**9.5%**

**21.5%**



**RUSIA**

**66.2%**

**9.0%**

**24.8%**



**UNIÓN EUROPEA**

**60.3%**

**15.0%**

**24.7%**



**ESTADOS UNIDOS**

**47.3%**

**27.1%**

**25.7%**

61.4%

Rechaza la afirmación: "Las elecciones de Nicaragua fueron una pantomima; y no fueron ni libres, ni justas, ni democráticas" expresada por el presidente EEUU

Por el contrario, el

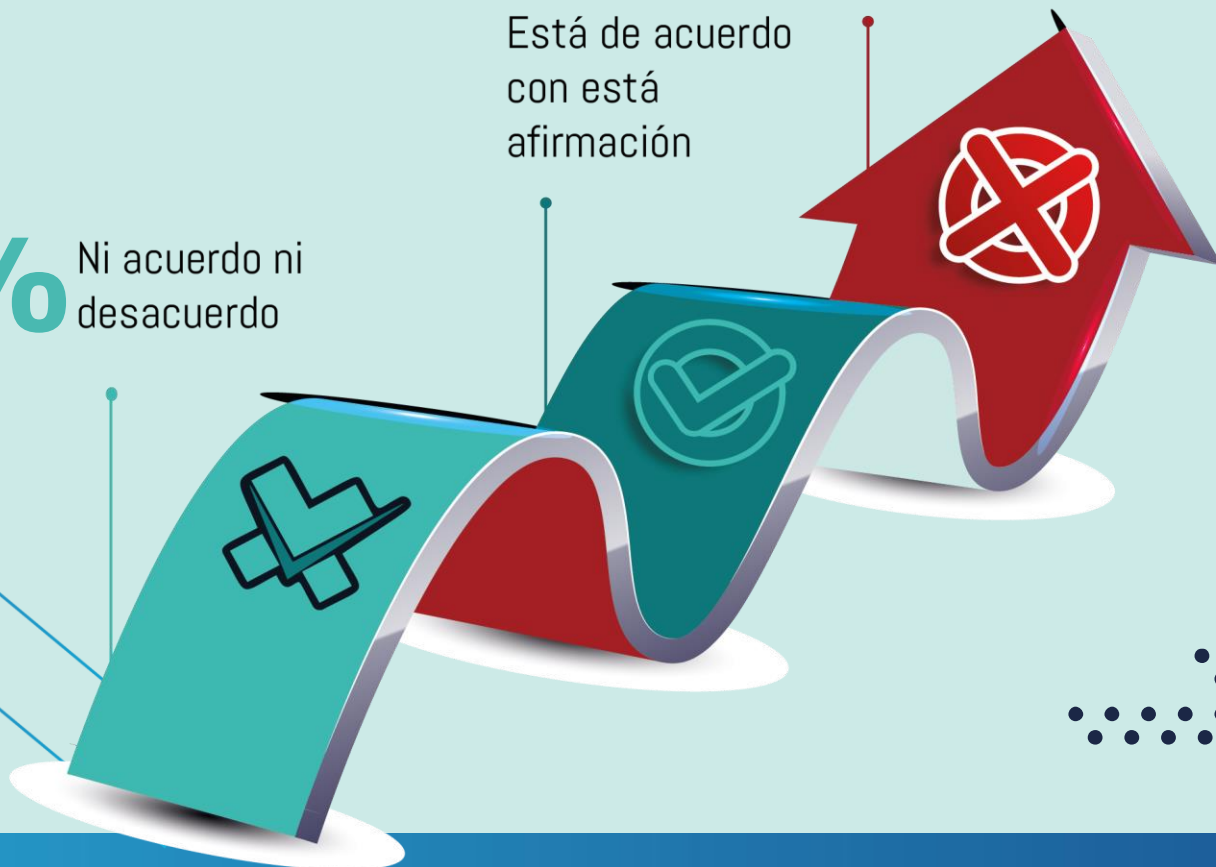
23.3%



15.3%

Ni acuerdo ni desacuerdo

Está de acuerdo con esta afirmación






# Nicaragüenses y su concepción de democracia



## Tendencia

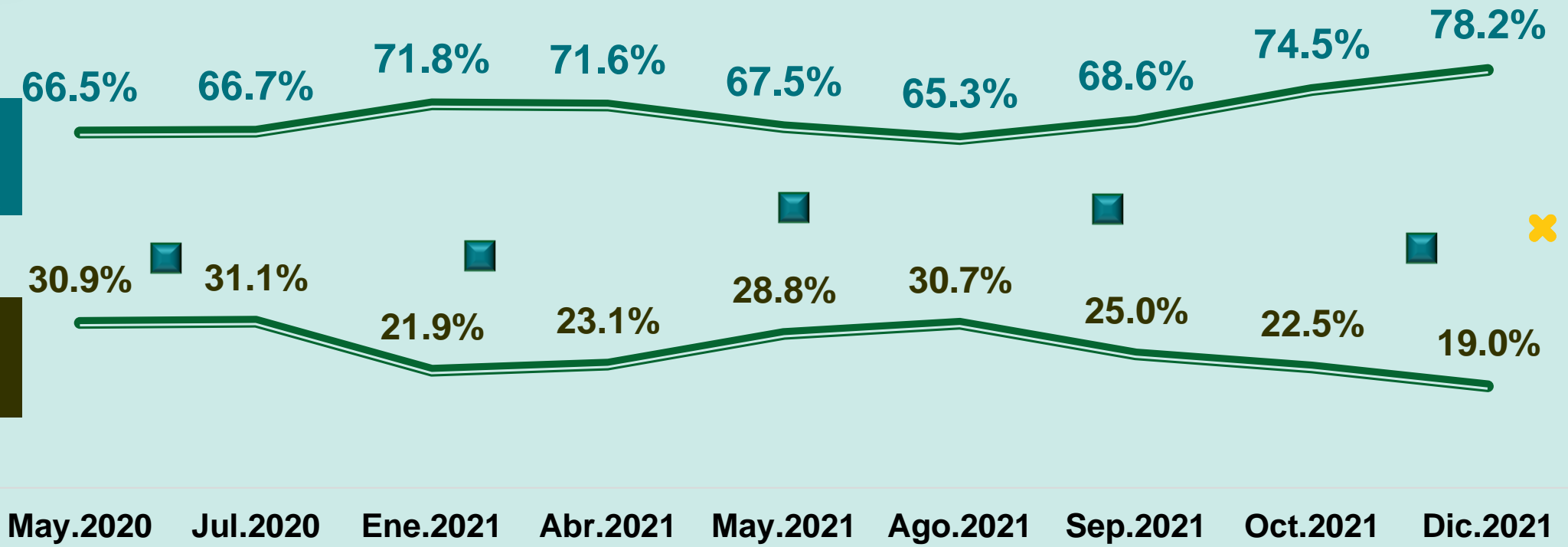


	2012	2013	2015	2016	2017	2018	2019	2019	2020	May. 2021	Ago. 2021	Dic. 2021
<b>Vivir en paz/ libertad/ estabilidad</b>	48.1%	48.0%	49.5%	49.0%	41.4%	44.9%	58.5%	57.9%	47.5%	62.3%	52.0%	62.0%
<b>Expresarse libremente</b>	20.4%	22.2%	17.8%	16.8%	17.5%	22.4%	17.1%	20.5%	21.7%	11.7%	15.7%	18.1%
<b>Respeto a los derechos del pueblo/ igualdad ante la ley</b>	20.2%	16.6%	14.1%	15.0%	16.1%	15.7%	11.1%	12.6%	10.6%	10.1%	11.2%	8.8%
<b>Elegir libremente</b>	5.5%	6.6%	11.6%	10.4%	9.8%	5.8%	5.6%	5.8%	5.4%	7.9%	6.3%	5.1%
<b>Progreso/ Prosperidad</b>	4.6%	3.4%	2.5%	4.8%	6.9%	3.8%	3.3%	1.9%	3.8%	6.7%	3.6%	3.0%

**78.2%** Afirma que lo más importante de la democracia, es que, la población tenga oportunidades reales de mejorar su calidad de vida

La población tenga oportunidades reales de mejorar su calidad de vida

Existan elecciones y cambie el gobierno periódicamente





91.2%

Nadie puede, sin asumir responsabilidades y consecuencias, violentar el derecho de otras personas

99.4%

Todos los ciudadanos tienen derecho a manifestarse públicamente, siempre y cuando no inciten a la violencia ni al caos

98.9%

La libertad de expresión debe ser garantizada siempre y cuando se respete la dignidad de las personas

## Deberes y Derechos de los Ciudadanos (Acuerdo)

Es el ciudadano haciendo uso de su voto quien decide quién y cuándo gobierna un país

99.3%

Es un derecho y un deber elegir y ser electos

99.0%

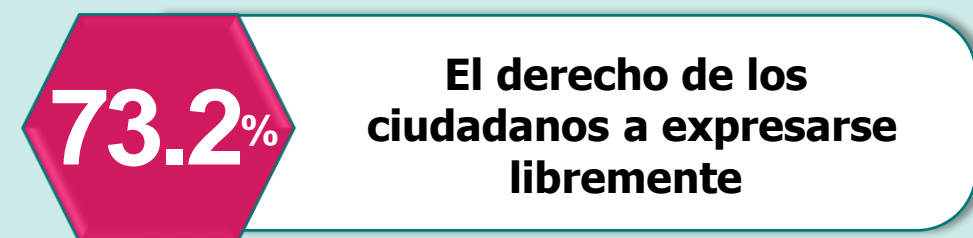
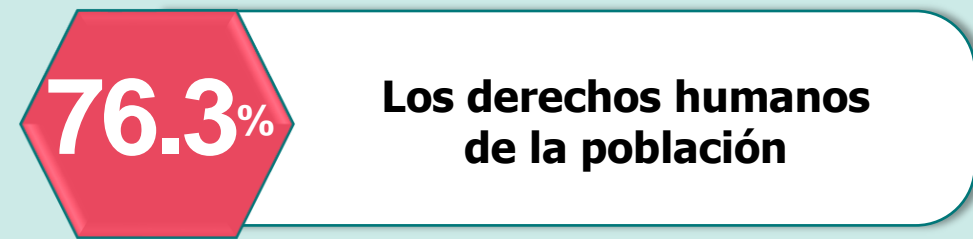
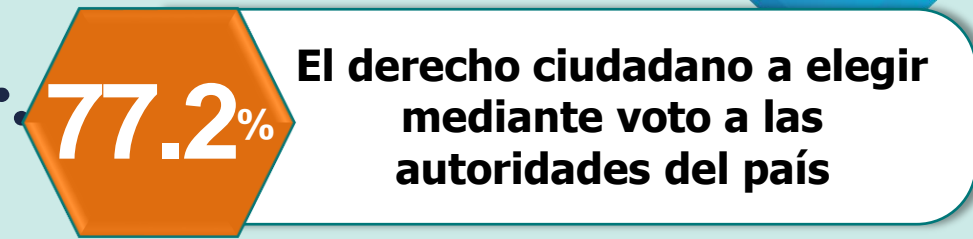
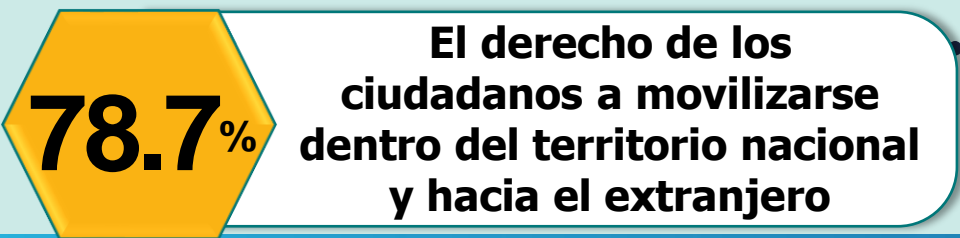
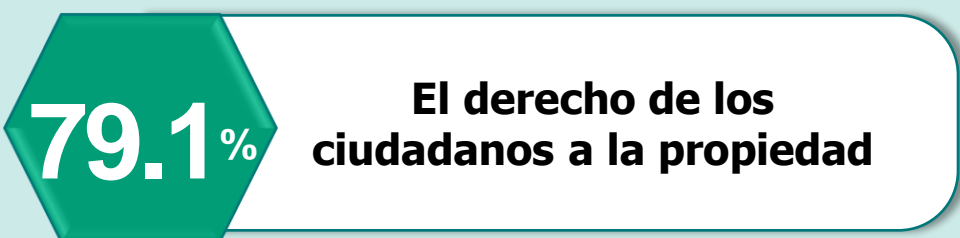
Los golpes de estado y la violencia que generan, no son

89.5%

El orden constitucional debe ser respetado

99.2%

# Los nicaragüenses consideran que en Nicaragua se respeta...



# En Nicaragua la población se siente...



Tratada por igual sin privilegios ni discriminaciones



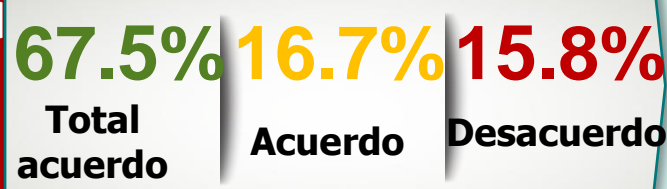
Con iguales obligaciones al resto de ciudadanos(as)



Con iguales derechos al resto de ciudadanos(as) (trabajo, salud, educación)




Iguales oportunidades al resto de ciudadanos(a) (trabajo, salud, educación)






**66.8%**



**De los Nicaragüenses  
manifiesta total  
libertad de  
expresarse**



**Por el contrario...**



**27.4%**

**Manifiestan no  
existe libertad de  
expresarse**



**9 de cada 10**  
**Nicaragüenses rechazan**  
**los tranques como método**  
**de protesta para lograr**  
**cambios en el país** ✕

Los tranque No  
Son una idea  
extraordinaria

**89.8%**

Consideran que este  
método causa daño a  
la economía del país

**97.9%** ✕

**88.1%**



Los nicaragüenses rechazan los  
tranques como método para  
lograr cambios en el país,  
porque impiden que la población  
vaya a su trabajo, trasladar  
mercadería y el desarrollo  
económico del país.

Categoricamente  
expresan que bajo  
ninguna circunstancia  
se debe volver a los  
tranques

**91.9%**

# En Nicaragua para solucionar los conflictos políticos y sociales ...



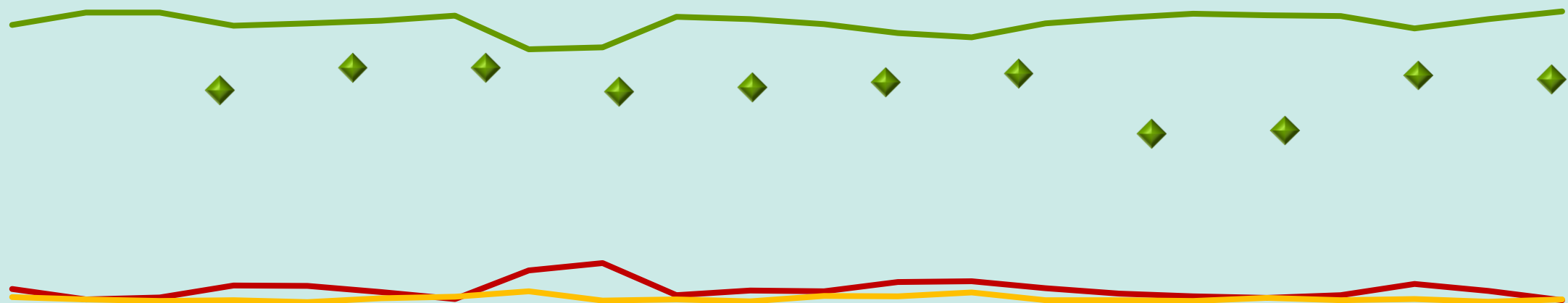
El diálogo debe ser el mecanismo por excelencia

**97.4%**

La Confrontación y movilización deben ser el mecanismo empleado

**1.2%**

## TENDENCIA



	Jun. 2015	Sept. 2015	Dic. 2015	Mar. 2016	Jun. 2016	Sep. 2016	Dic. 2016	Abr. 2017	Jun. 2017	Sept. 2017	Dic. 2017	abr-18	Dic. 2018	abr-19	sep-19	dic.19	abr-20	sep-20	ene-21	may-21	ago-21	dic-21
◆ Diálogo	92.9%	97.1%	97.0%	92.7%	93.4%	94.3%	96.0%	84.8%	85.4%	95.6%	94.9%	93.2%	90.2%	88.8%	93.5%	95.3%	96.6%	96.1%	95.9%	91.8%	94.9%	97.4%
■ Confrontación	4.9%	1.5%	2.1%	6.1%	6.0%	3.9%	1.6%	11.1%	13.5%	2.9%	4.4%	4.2%	7.3%	7.5%	5.2%	3.4%	2.5%	1.9%	2.9%	6.6%	4.3%	1.2%
● NsNr	2.2%	1.4%	0.9%	1.2%	0.6%	1.8%	2.4%	4.1%	1.1%	1.5%	0.8%	2.6%	2.5%	3.8%	1.2%	1.2%	0.9%	1.9%	1.2%	1.6%	0.7%	1.5%



# Por ello...



El **86.9%**  
de los nicaragüenses respalda  
propuesta de restablecer el  
diálogo y consenso propuesto  
por el presidente Ortega

El **94.3%**  
respalda la propuesta del  
presidente Ortega de unirnos  
todos para ser más fuertes y  
derrotar la pobreza



# Autoidentificación ideológica



**45.9%**

Indiferente

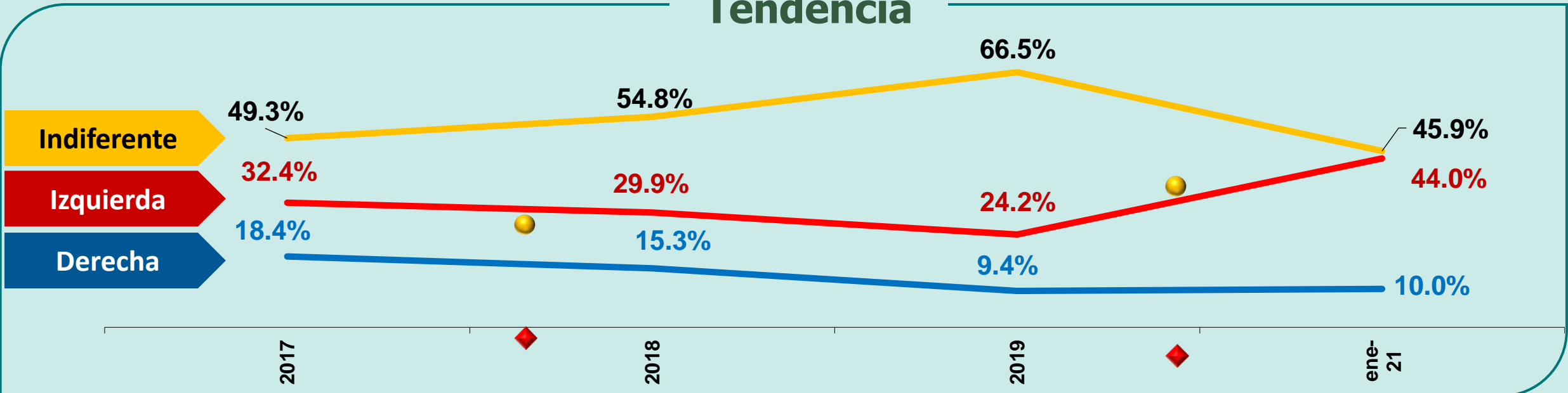
**44.0%**

Se identifica de Izquierda

**10.0%**

Se identifica de Derecha

## Tendencia



# Opinión de los nicaragüenses acerca del...



**POSITIVA**

**NEGATIVA**

**INDIFERENTE**

**Progresismo**

**66.9%**

**10.3%**

**22.7%**

**Socialismo**

**59.4%**

**29.0%**

**11.7%**

**Capitalismo**

**36.1%**

**29.9%**

**34.0%**

**Neoliberalismo**

**20.8%**

**49.2%**

**30.0%**



# Simpatía Política Partidaria



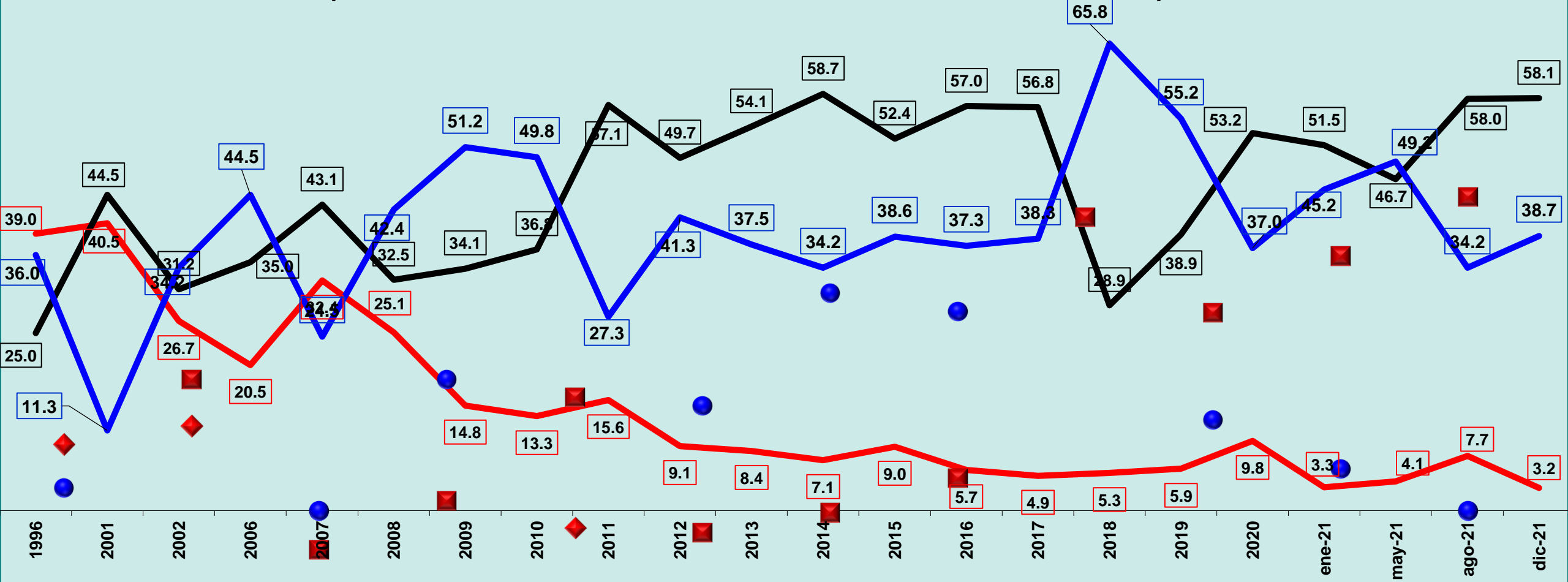
## Tendencia



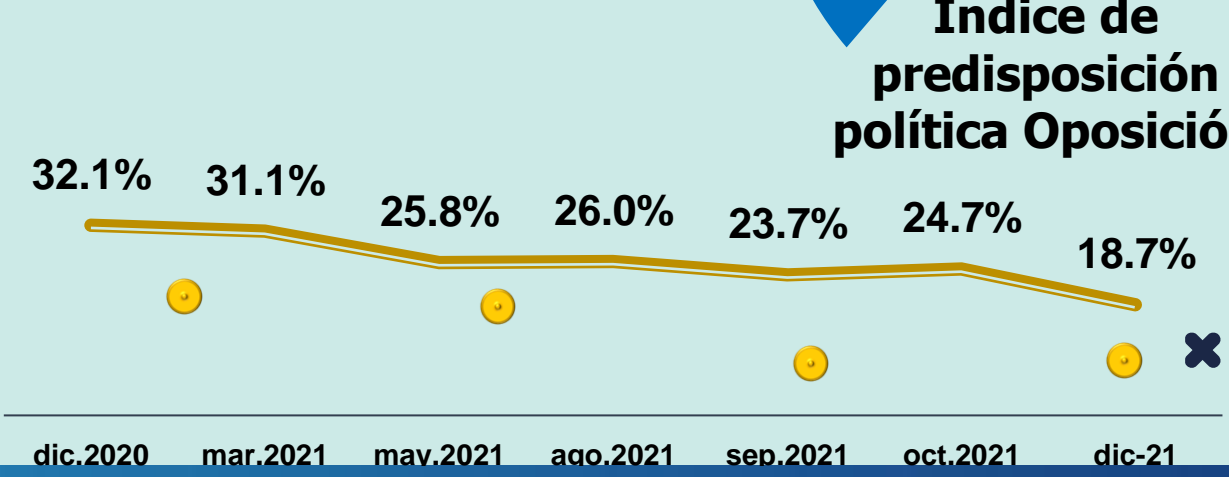
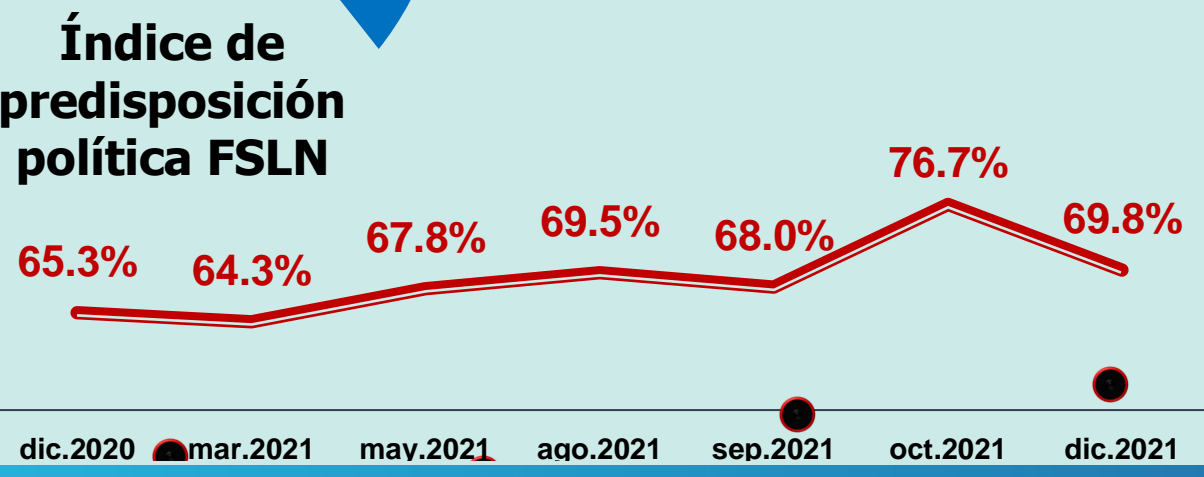
◆ Oposición


■ FSLN

● Independientes



# Predisposición política

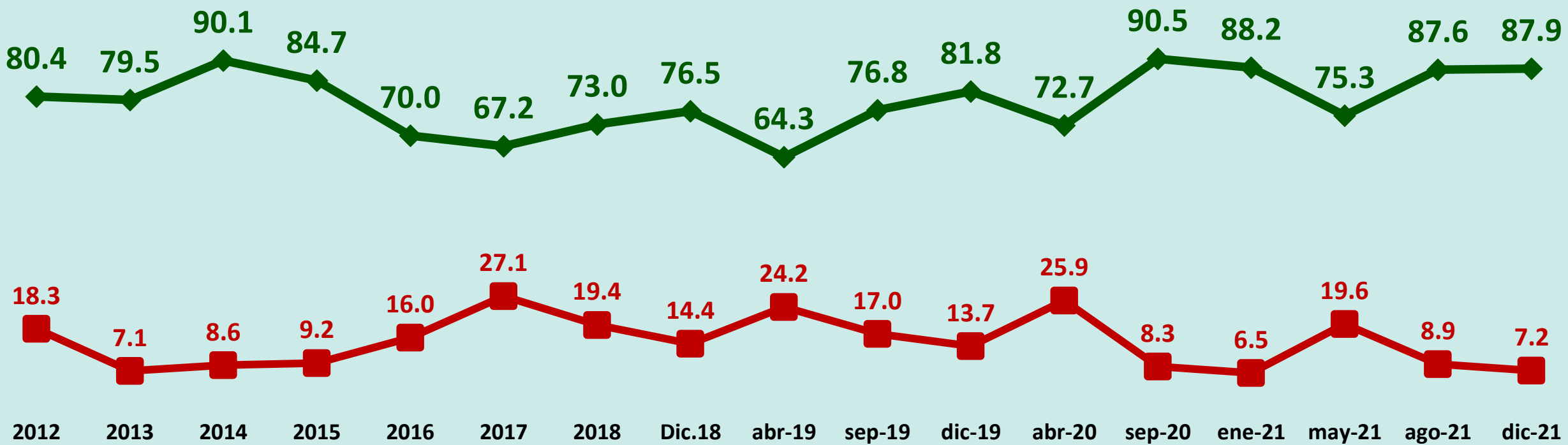




# Desde la perspectiva de los nicaragüenses los partidos políticos de Oposición deben...



- ◆ Concentrarse en su organización y participar en espacios de diálogo y negociaciones con el gobierno
- Fortalecer su organización para realizar mayor presión y movilización en contra del gobierno



**15.5%**

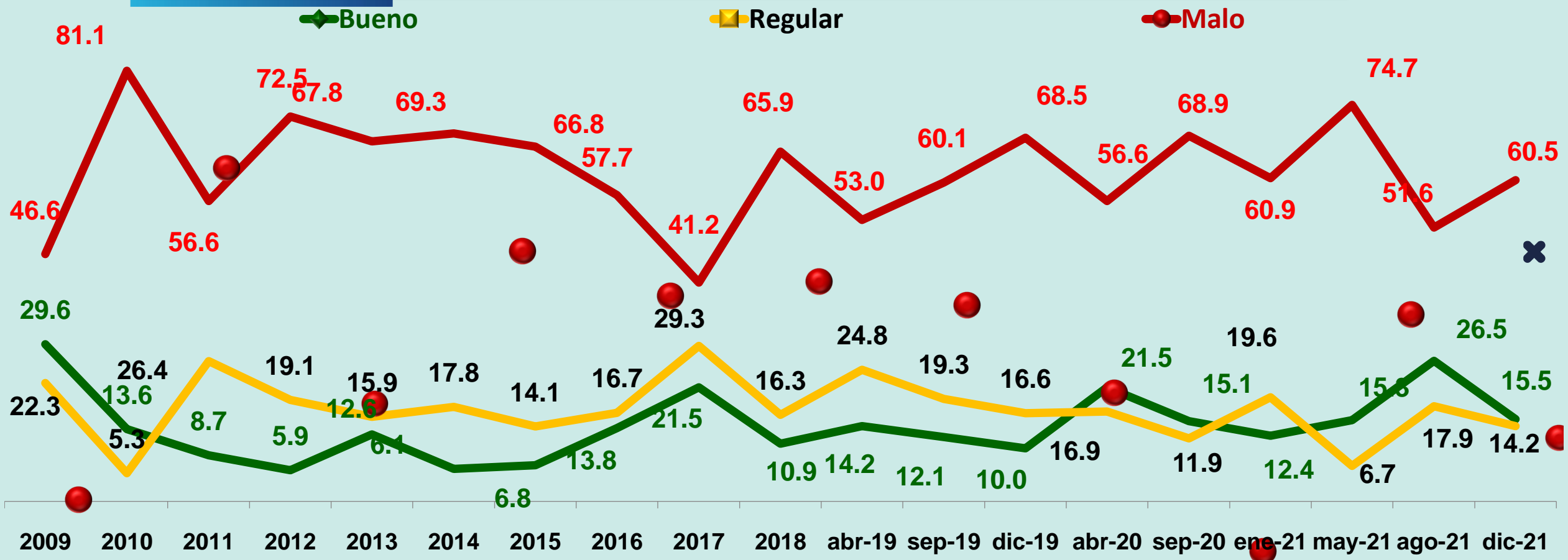
Por el contrario

**60.5%**

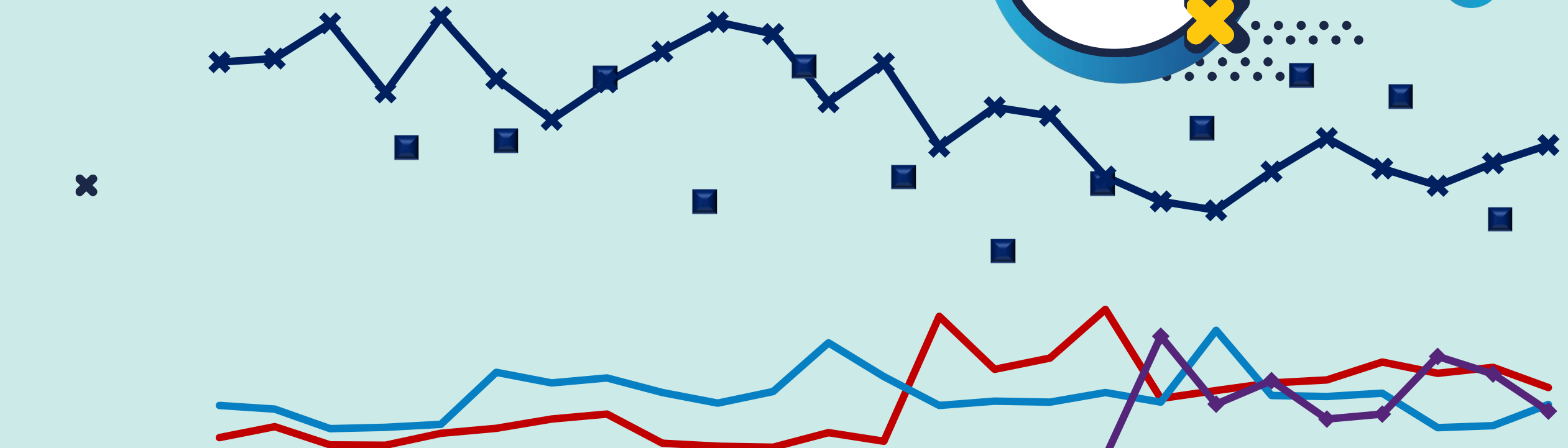


**Califica positivamente el trabajo que realiza la actual oposición en Nicaragua**

**Califica negativamente el trabajo que realiza la actual oposición**



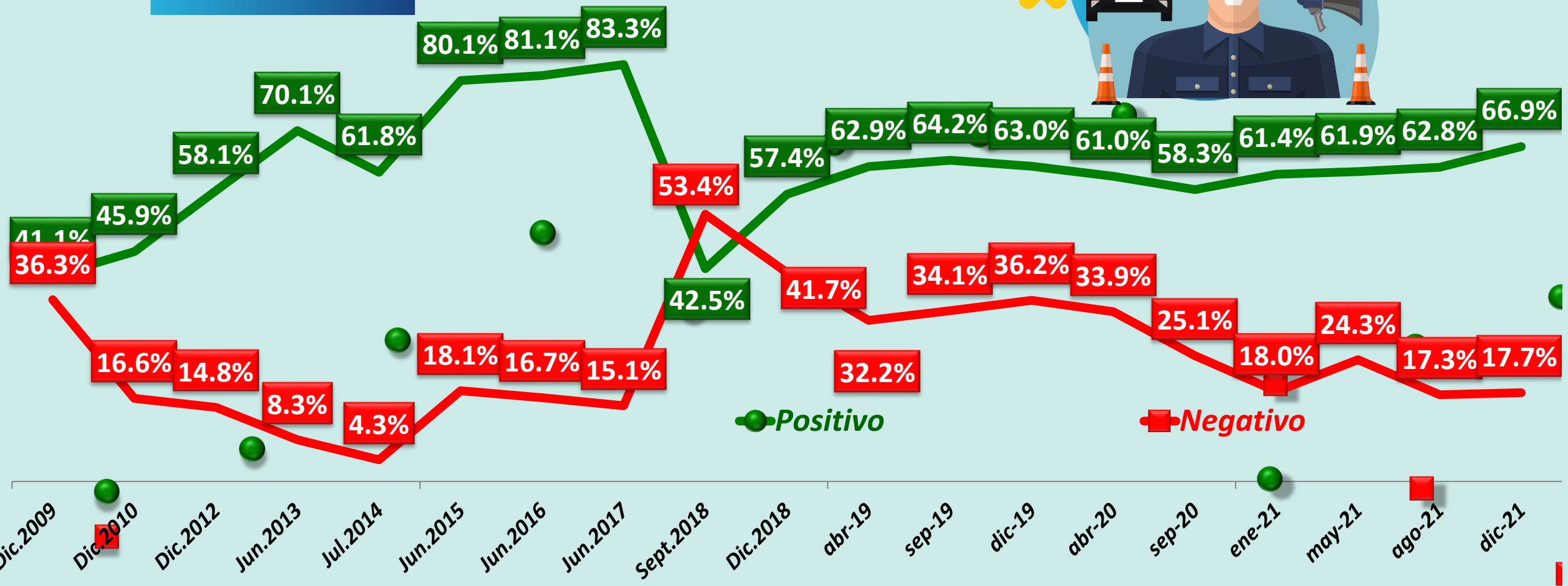
# Principales problemas del país



	2005	2006	2007	2008	2009	2010	2011	2012	2013	2014	2015	2016	2017	sep-18	abr-19	sep-19	dic-19	abr-20	sep-20	ene-21	may-21	ago-21	sep-21	oct-21	dic-21
Económico	78.6	79.3	86.3	72.6	87.6	75.3	67.1	74.6	80.7	86.6	84.2	70.6	78.4	61.8	69.6	67.9	55.8	50.9	49.1	56.8	63.5	57.4	54.0	58.5	62.1
Político	3.8	6.0	2.4	2.3	4.7	5.7	7.5	8.5	2.7	2.1	1.9	4.8	3.1	28.0	17.4	19.7	29.4	11.6	13.2	14.7	15.3	18.9	16.6	17.8	13.8
Social	10.2	9.5	5.6	5.9	6.5	16.8	14.7	15.7	12.8	10.7	13.0	22.7	16.0	10.2	11.1	10.9	12.8	10.9	25.2	12.2	12.0	12.7	5.8	6.2	10.4
Crisis sanitaria	-	-	-	-	-	-	-	-	-	-	-	-	-	-	-	-	-	24.0	10.5	15.2	7.5	8.5	20.0	16.5	9.1



# Seguridad Ciudadana: Calificación al trabajo en general de la Policía Nacional

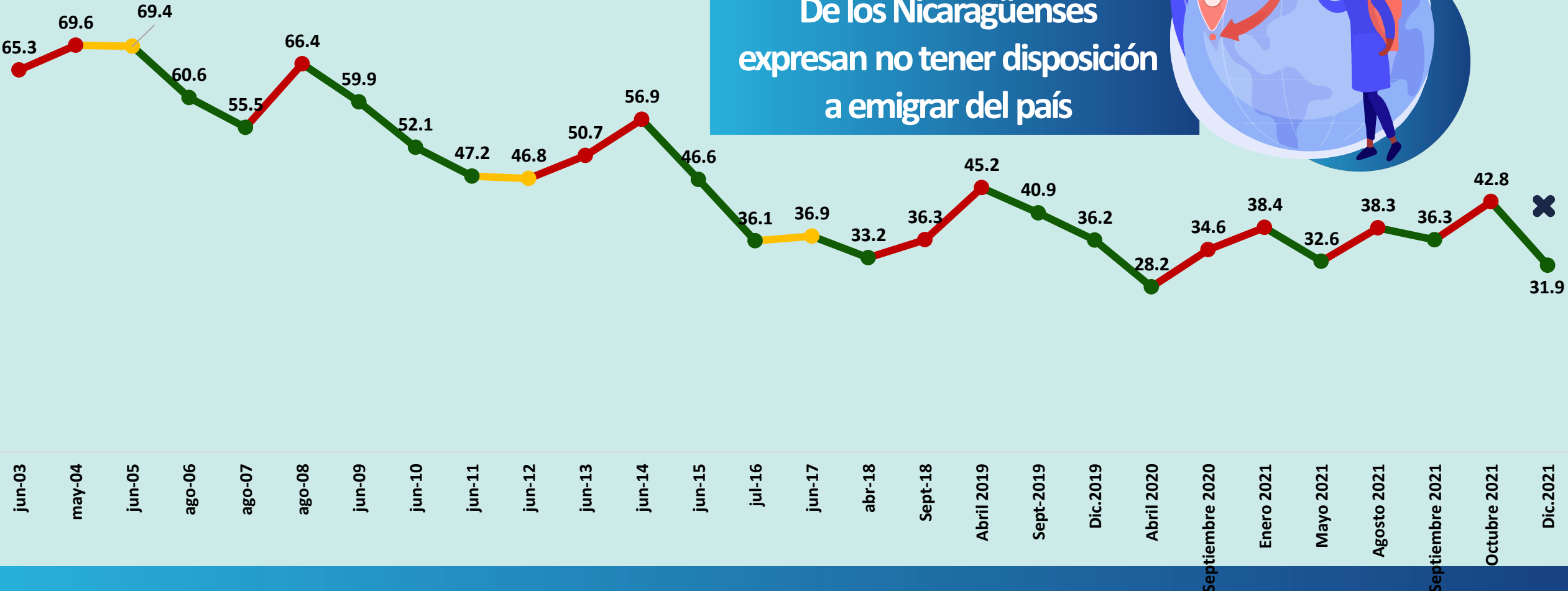


# Disposición a emigrar

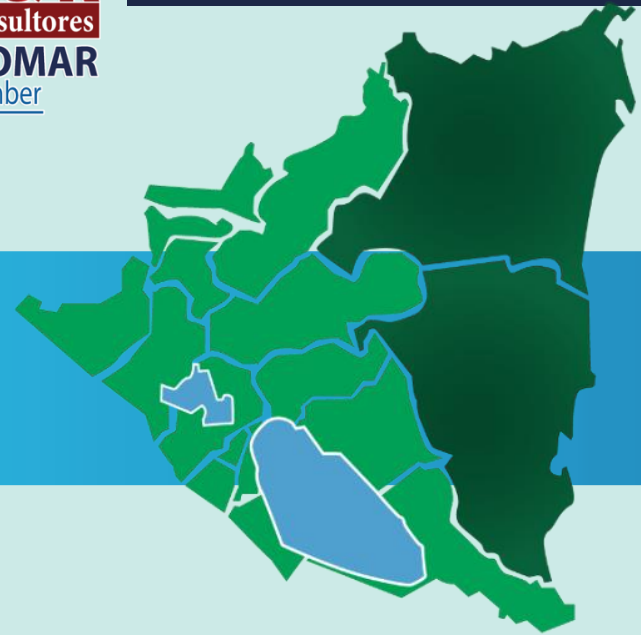
**31.9%**



De los Nicaragüenses expresan no tener disposición a emigrar del país



# En relación a hace 14 años, Nicaragua...



Ha Progresado

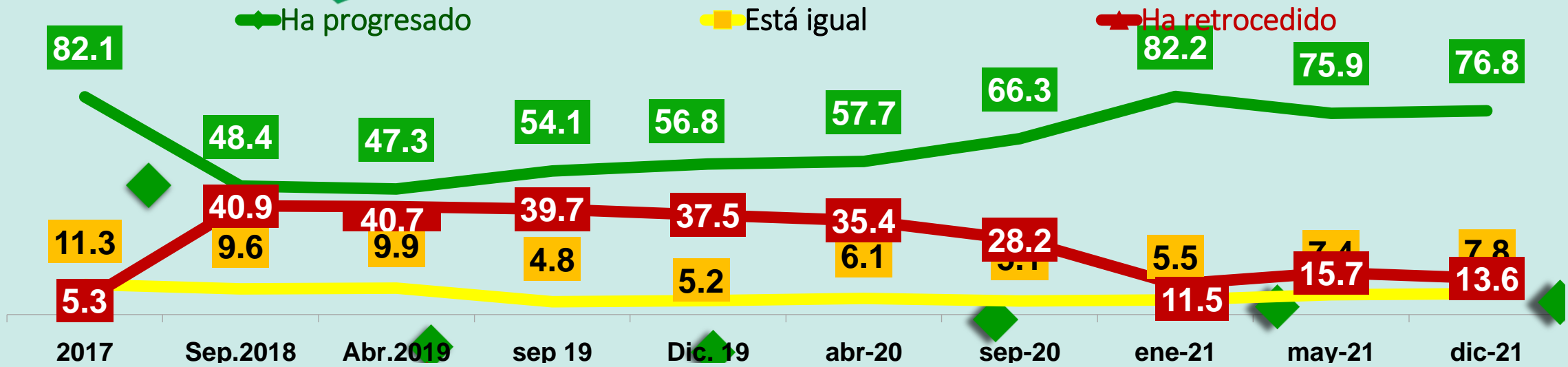
**76.8%**

Está igual

**7.8%**

Ha retrocedido

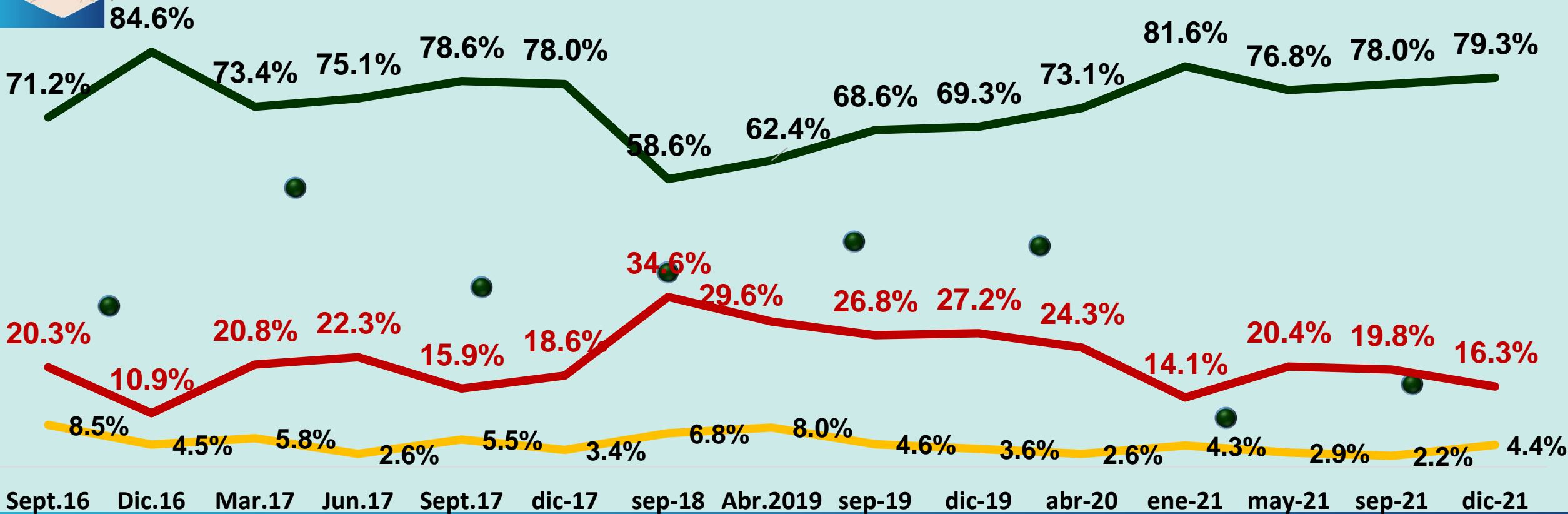
**13.6%**



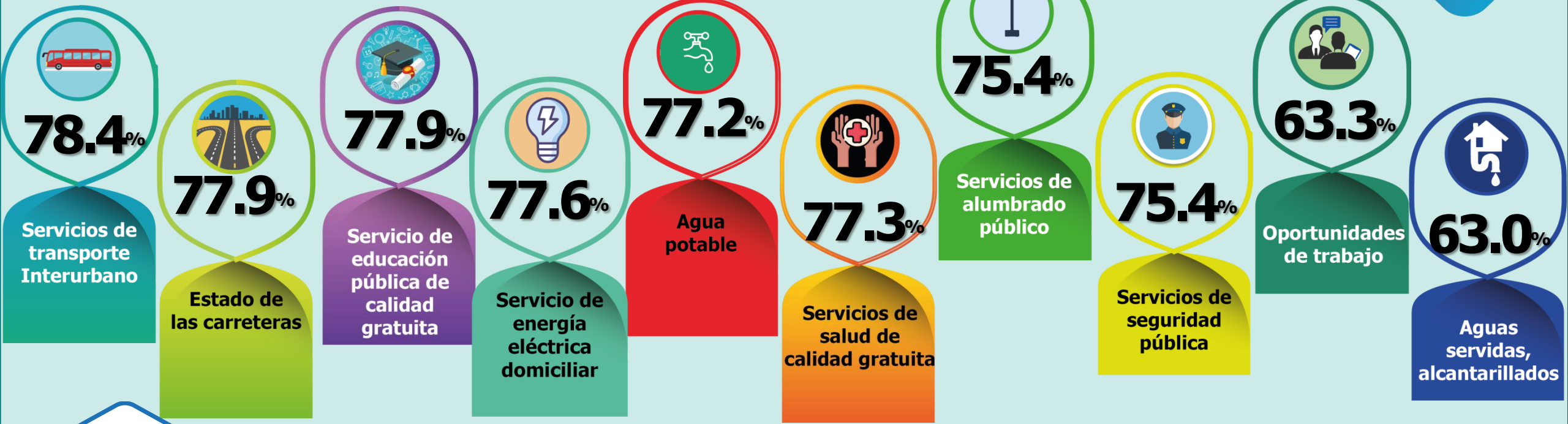
# Intereses por los que trabaja el actual gobierno



● La población en general      ● De los ricos      ● No opina



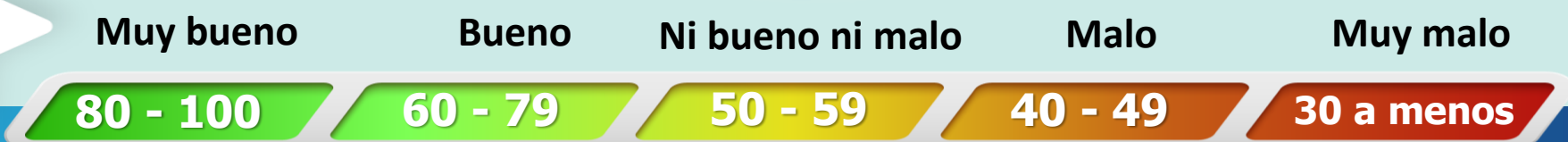
# Índice de satisfacción con servicios que ofrece el gobierno a la población



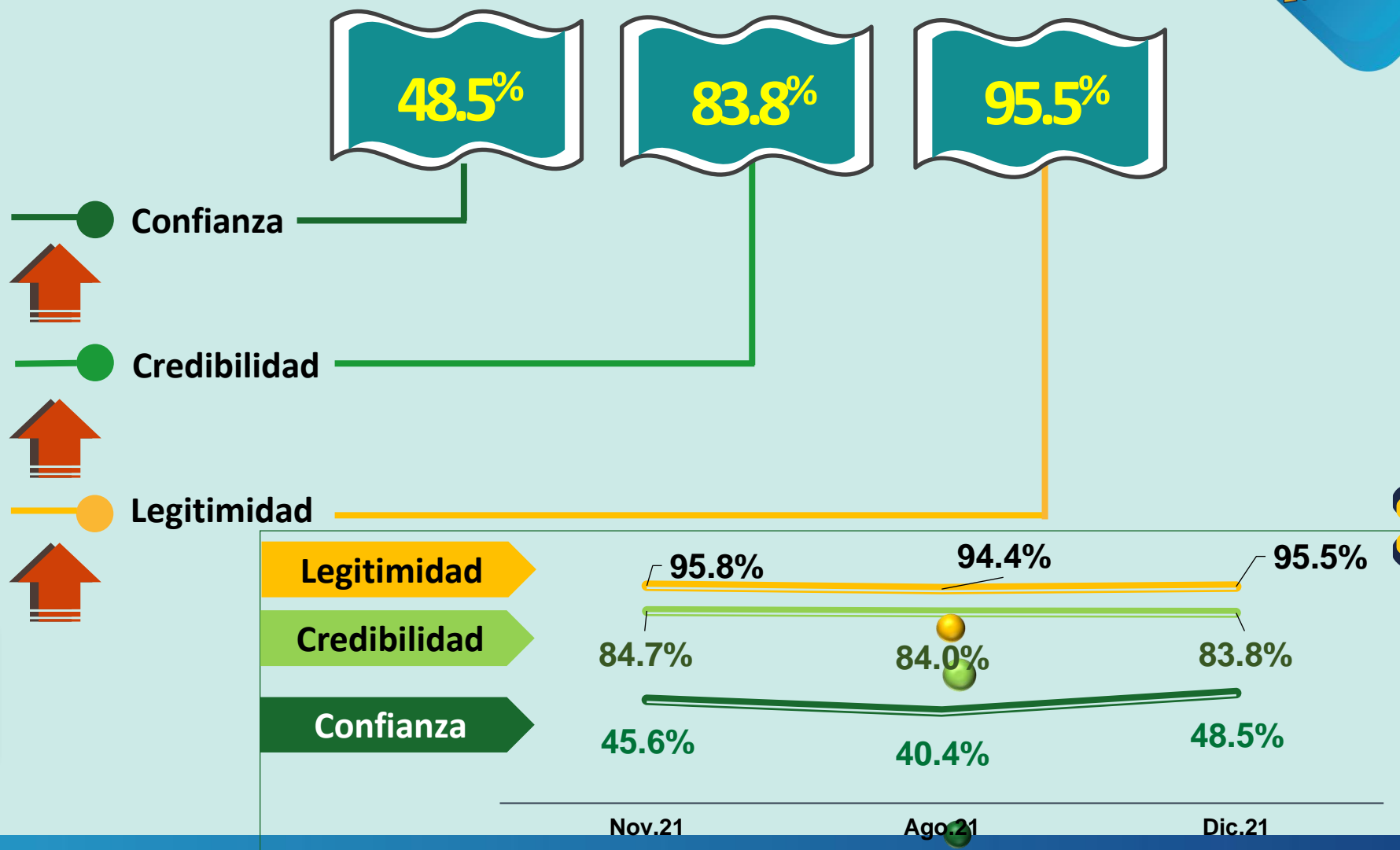
# Calificación Capacidad Gestión de Gobierno



**72.9**



# Licencia Ciudadana



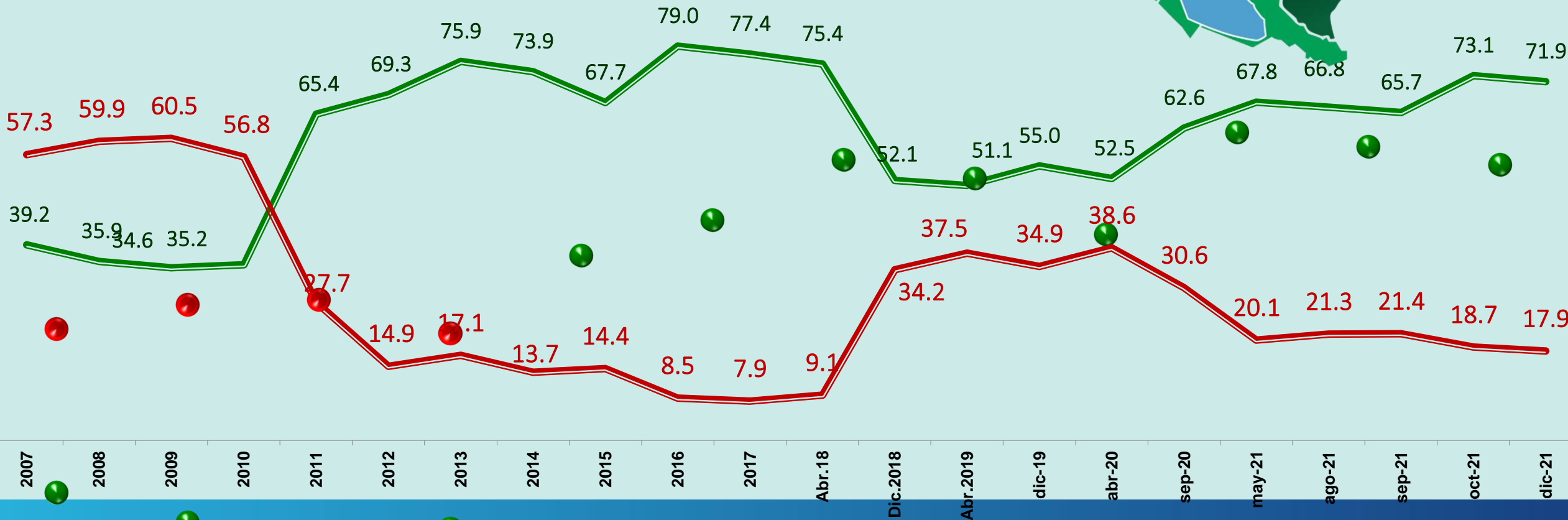
# El presidente Daniel Ortega hasta la fecha ha conducido al país...

## Tendencia (Datos expresados en %)



● En la dirección correcta

● En la dirección equivocada





# Índice de Confianza en el Gobierno



 **84.1%**  
**Confianza**

**54.4%**  
Alta  
**29.7%**  
Media

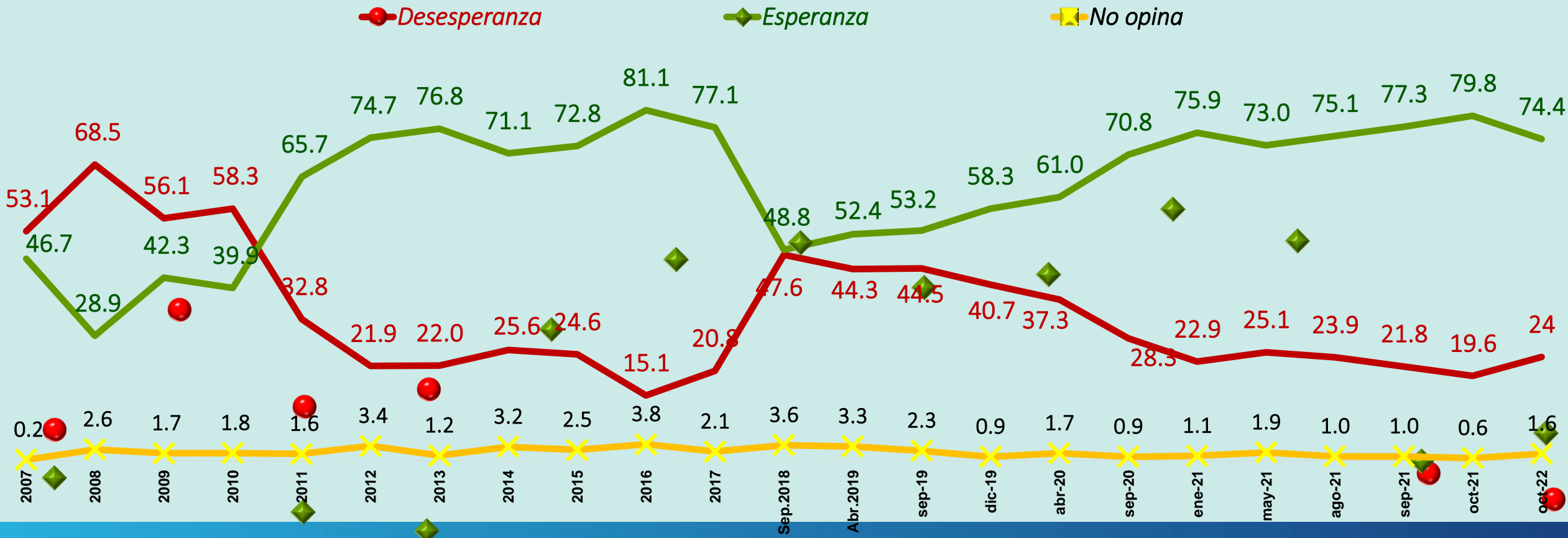
 **15.9%**  
**Desconfianza**

1. Calificación trabajo presidente Ortega.
2. Capacidad Gbno. Resolver problemas país
3. Gbno. Actúa pensando en el bien de todos
4. Eficiencia Gbno. En admón.. Gasto público
5. Honestidad funcionarios actual Gbno.



**El 74.4% manifiesta que este gobierno le genera esperanza**

**Por el contrario El 24.0% manifiesta que le genera desesperanza**



# Aprobación gestión de gobierno del Presidente Daniel Ortega



Aprueba

70.0%

Desaprueba

12.7%

13.6%

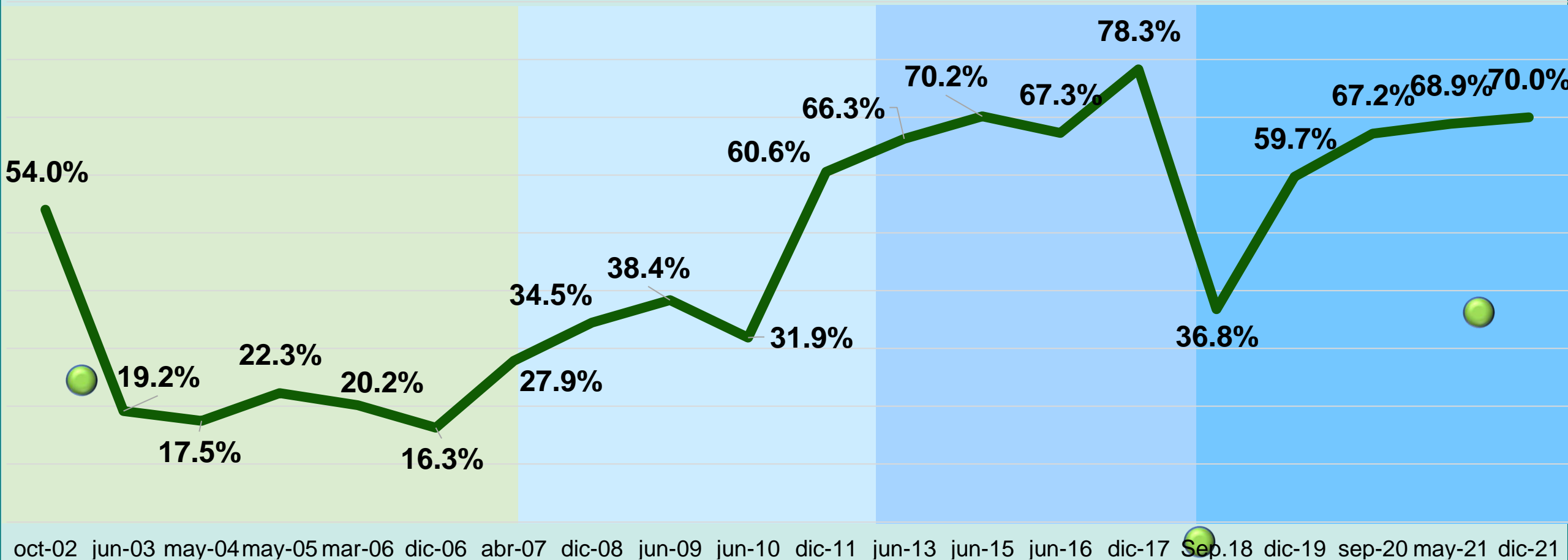
Ni aprueba ni  
desaprueba

3.7%

NsNr

# Aprobación gestión de gobierno

## Tendencia





**M & R**  
**Consultores**  
**ESOMAR**  
**member**

**¡MUCHAS  
 GRACIAS!**

**SISMO**  
 Sistema de Monitoreo de la Opinión Pública  
**20 ANIVERSARIO**

<https://www.myrconsultores.com>

 **myrconsultores**

