



*Banco Central de Nicaragua*  
Emitiendo confianza y estabilidad

## Indicadores del Sistema Bancario y Financieras Enero 2024

En esta nota se presenta un resumen de los principales indicadores del Sistema Bancario y Financieras (SBF) al mes de enero de 2024.

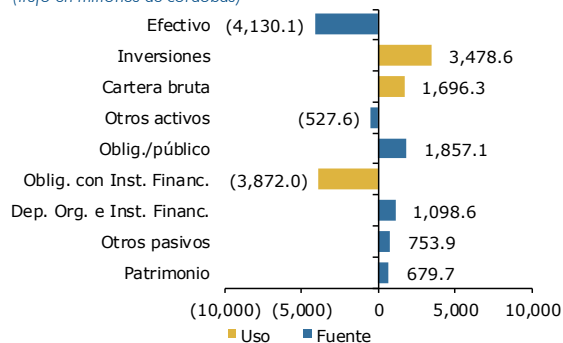
Durante el primer mes de 2024, el SBF continuó mostrando una posición sólida y de resiliencia, con niveles de capital y liquidez superiores a los mínimos regulatorios. En este sentido, destaca el continuo crecimiento del crédito, reflejado en aumentos de la cartera, apalancado principalmente por los mayores depósitos del público. Las mayores entregas de crédito han mantenido los buenos resultados registrados en su calidad, así como, en un estable desempeño en la rentabilidad.

### Fuentes y usos del SBF

En enero de 2024, el análisis de las fuentes y usos de recursos del SBF refleja que las principales fuentes de recursos fueron la reducción del efectivo (C\$4,130.1 millones), el aumento de las obligaciones con el público (C\$1,857.1 millones) y de los depósitos de organismos internacionales e instituciones financieras (C\$1,098.6 millones). Estos recursos fueron destinados a la reducción de las obligaciones con instituciones financieras (C\$3,872 millones) y al aumento de las inversiones y la cartera de créditos (C\$3,478.6 millones y C\$1,696.3 millones, respectivamente).

Fuentes y usos del SBF del mes de enero 2024

(flujo en millones de córdobas)



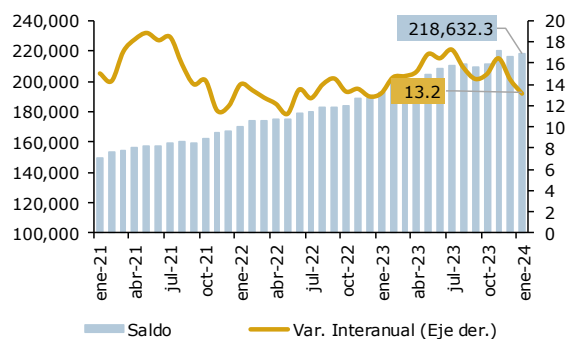
Fuente: SIBOIF y BCN.

## Intermediación financiera

Los depósitos del público registraron un crecimiento de 13.2 por ciento en términos interanuales (saldo de C\$218,632.3 millones); mientras, la cartera de crédito se incrementó en 16.1 por ciento (saldo de C\$179,825.2 millones). Las mayores entregas de crédito mantuvieron los buenos resultados registrados en su calidad, así, la cartera vigente representó el 93.7 por ciento de la cartera bruta total, mientras el ratio de cartera en mora fue de 1.6 por ciento (1.5% en enero de 2023).

### Depósitos del público

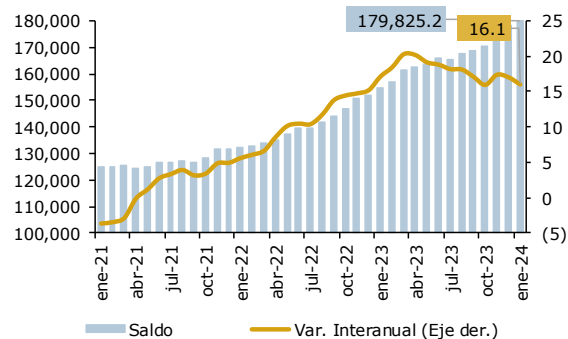
(millones de córdobas y porcentaje)



Fuente: SIBOIF y BCN.

### Cartera de créditos bruta

(millones de córdobas y porcentaje)



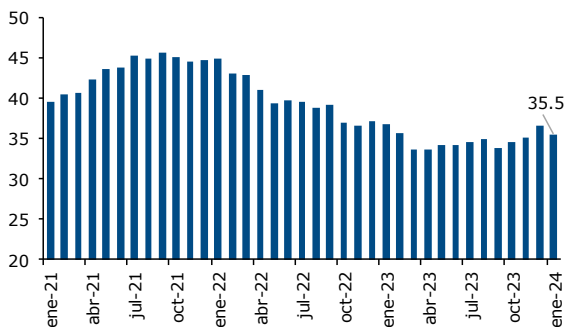
Fuente: SIBOIF y BCN.

## Indicadores del SBF

En enero, la liquidez del Sistema Bancario (SB), medida como el ratio de efectivo y equivalentes de efectivo sobre depósitos del público registró un valor de 35.5 por ciento. Por su parte, el encaje legal (medición catorcenal), mostró un sobrecumplimiento, tanto en córdobas como en dólares, así, la tasa efectiva de fin de mes se ubicó en 17 por ciento en moneda nacional y 16.6 por ciento en moneda extranjera. Respecto a la rentabilidad, el SBF finalizó enero con un ROE de 12.4 por ciento (10.6% en enero 2023) y un ROA de 2.1 por ciento (1.8% en enero 2023). Finalmente, la adecuación de capital del SBF al cierre del mes fue 19.4 por ciento (19.3% en enero 2023), superior a la requerida por ley (10%).

### Efectivo y equivalentes de efectivo/depósitos

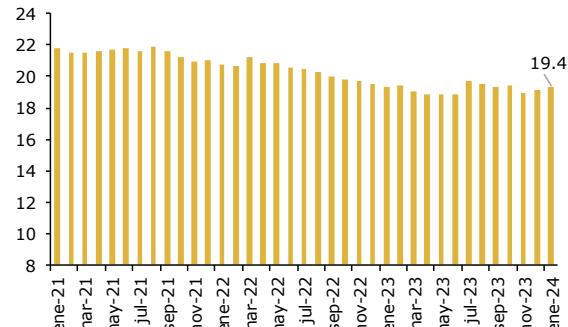
(porcentaje)



Fuente: SIBOIF y BCN.

### Adecuación de capital

(porcentaje)

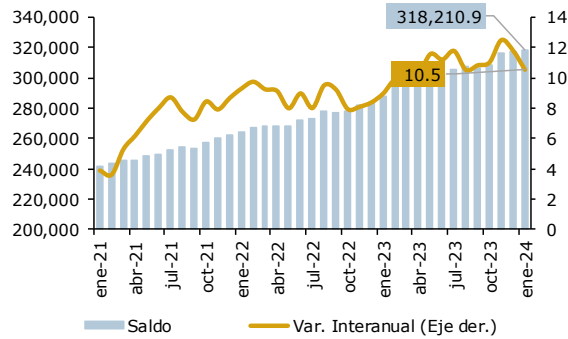


Fuente: SIBOIF y BCN.

## Anexos

### Activos totales

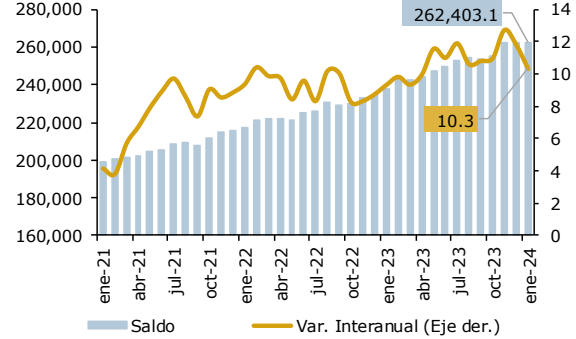
(millones de córdobas y porcentaje)



Fuente: SIBOIF y BCN.

### Pasivos totales

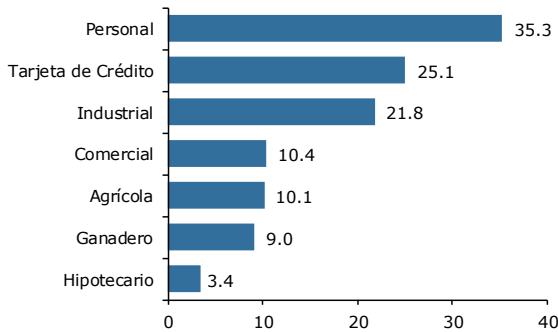
(millones de córdobas y porcentaje)



Fuente: SIBOIF y BCN.

### Crecimiento interanual de la cartera de crédito por sector

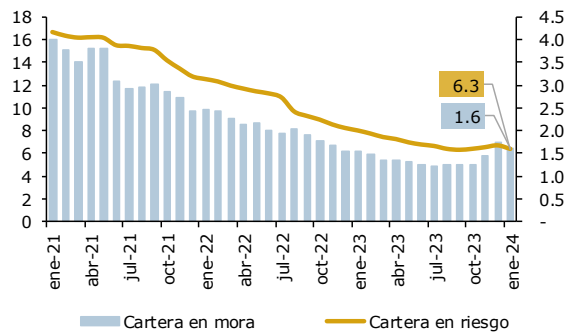
(porcentaje)



Fuente: SIBOIF y BCN.

### Cartera en riesgo y en mora

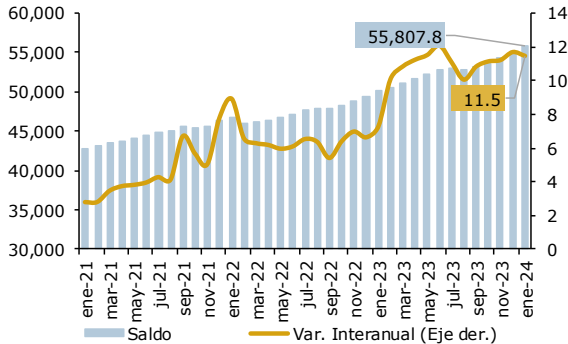
(porcentaje)



Fuente: SIBOIF y BCN.

### Patrimonio

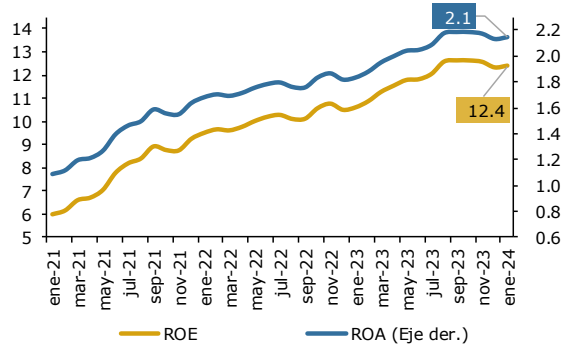
(millones de córdobas y porcentaje)



Fuente: SIBOIF y BCN.

### Rentabilidad

(porcentaje)



Fuente: SIBOIF y BCN.